

平成21年3月期
決算資料



決算概要

損益計算書

単位：百万円

	平成18年 3月期	平成19年 3月期	平成20年 3月期	平成21年 3月期
売上高	4,241	10,071	8,226	5,995
営業利益	599	767	348	376
経常利益	571	770	340	367
当期純利益	259	406	271	98

(注)本資料における平成18年3月期の各数値は決算期変更(9月30日から3月31日に変更)に伴い6ヶ月決算の数値となっております。

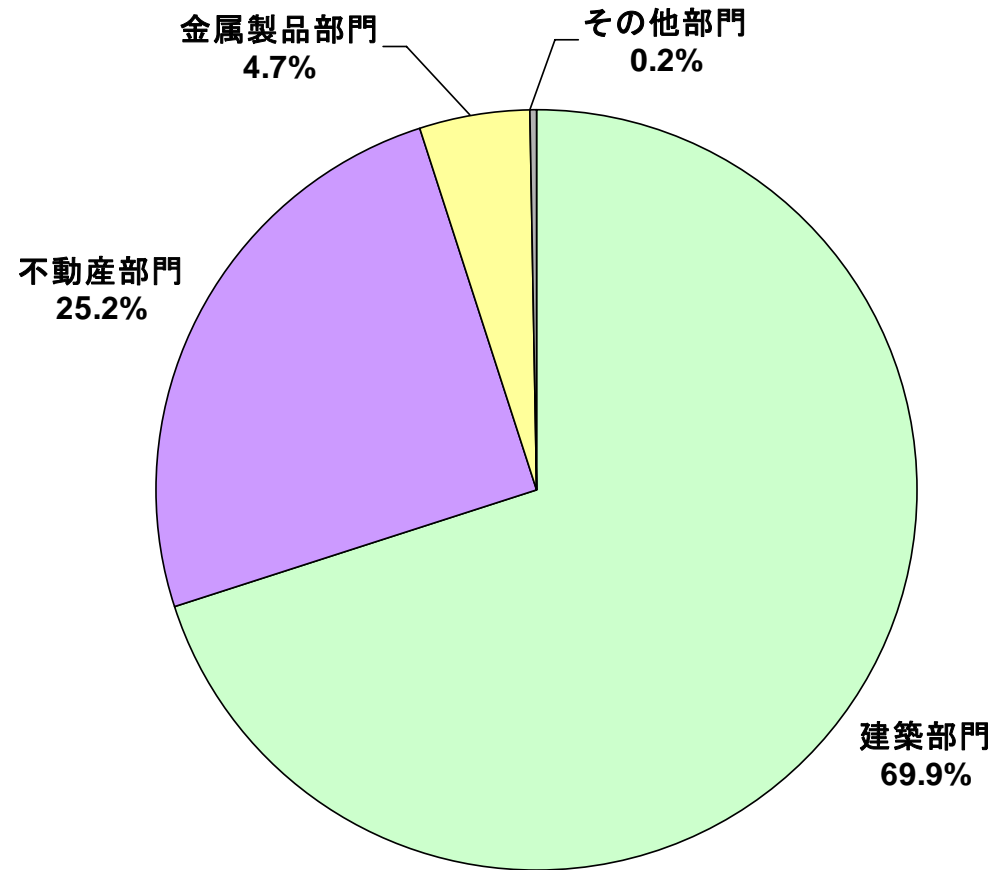
決算概要

貸借対照表

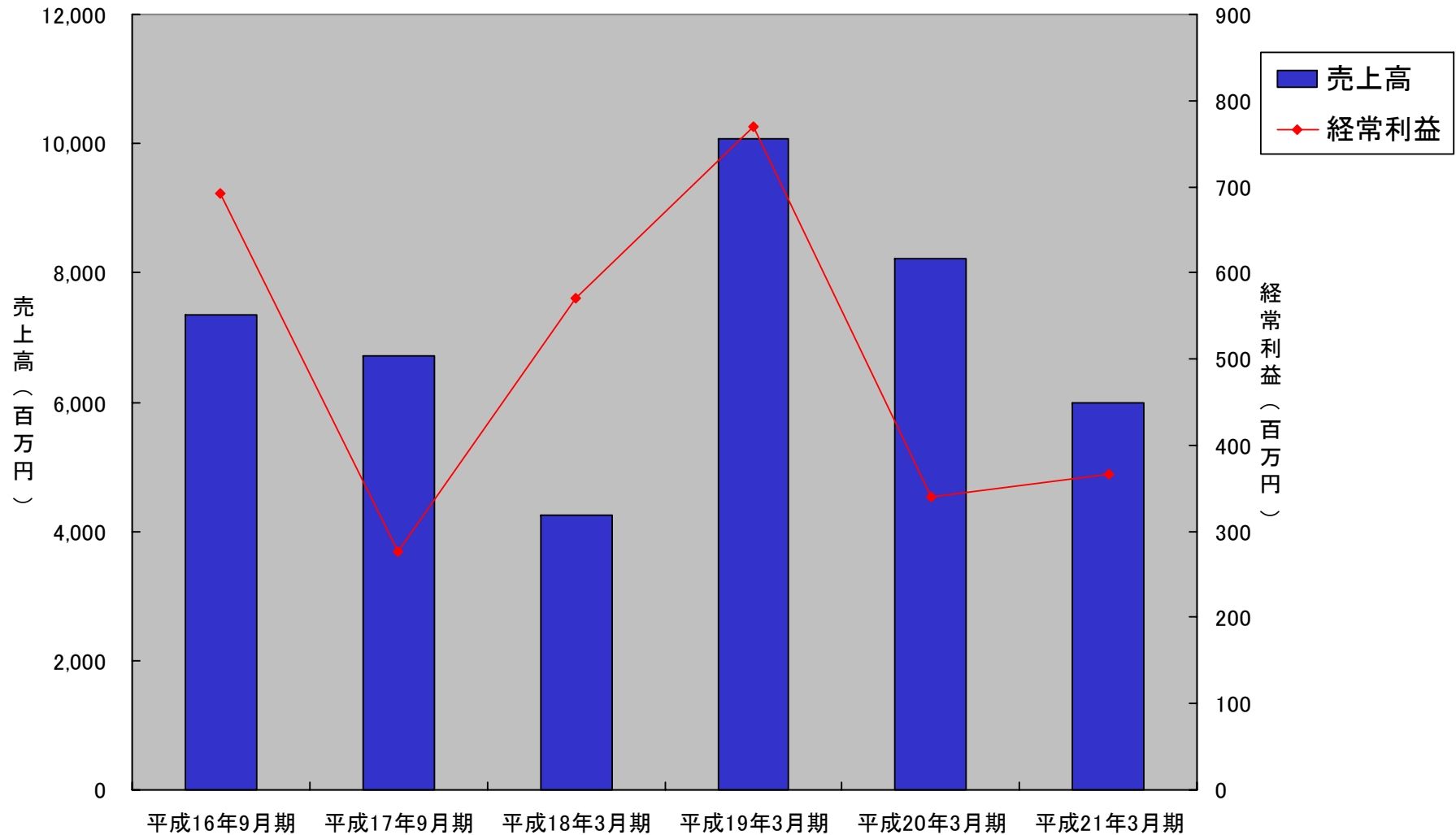
単位：百万円

	平成18年 3月期	平成19年 3月期	平成20年 3月期	平成21年 3月期
流動資産	7,671	4,986	6,158	5,084
固定資産	6,355	7,097	7,907	7,418
資産合計	14,027	12,083	14,065	12,502
流動負債	3,876	1,958	3,545	2,318
固定負債	1,887	1,538	2,110	1,806
負債合計	5,764	3,296	5,656	4,124
純資産合計	8,263	8,587	8,408	8,377

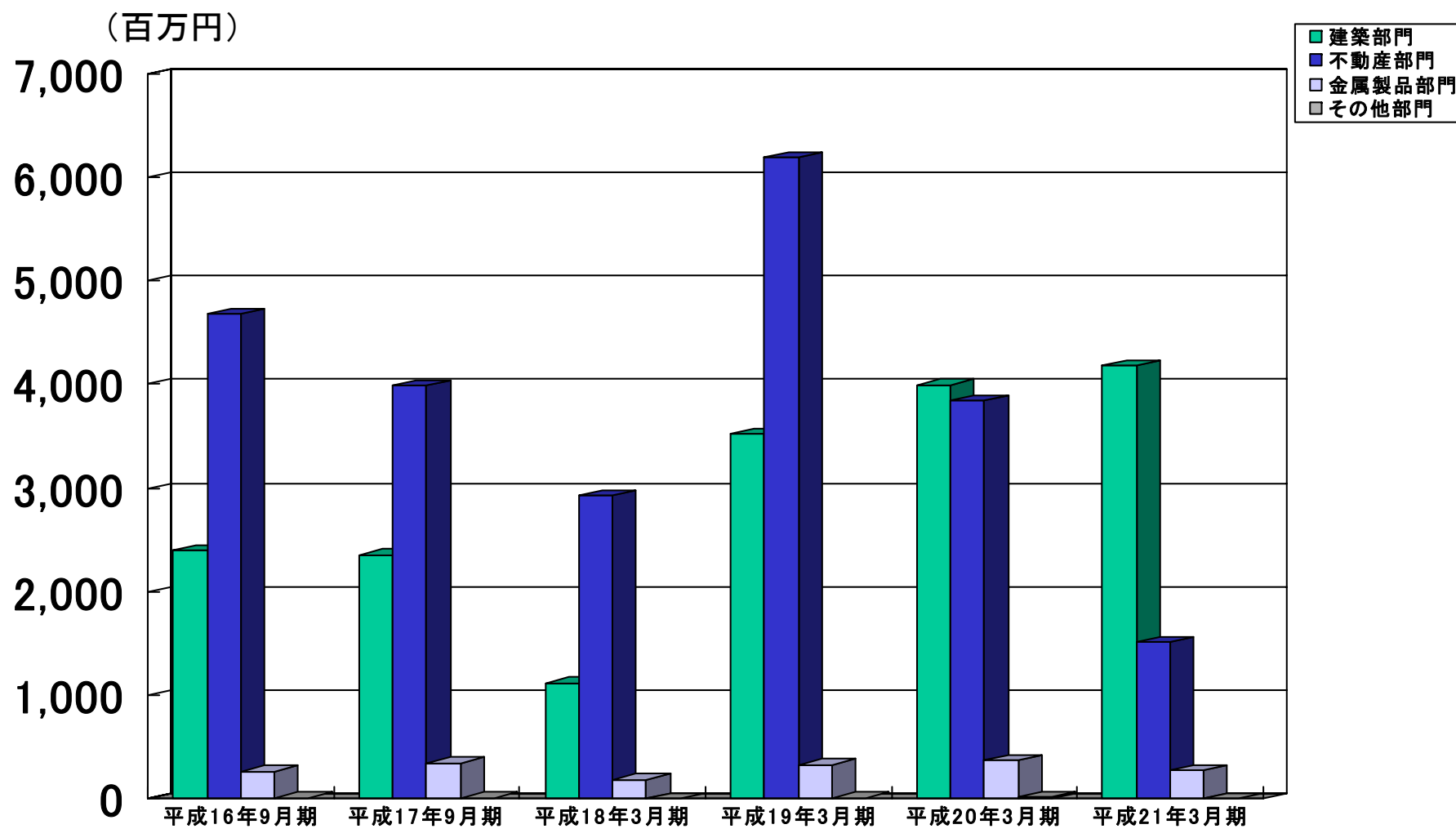
売上高構成比



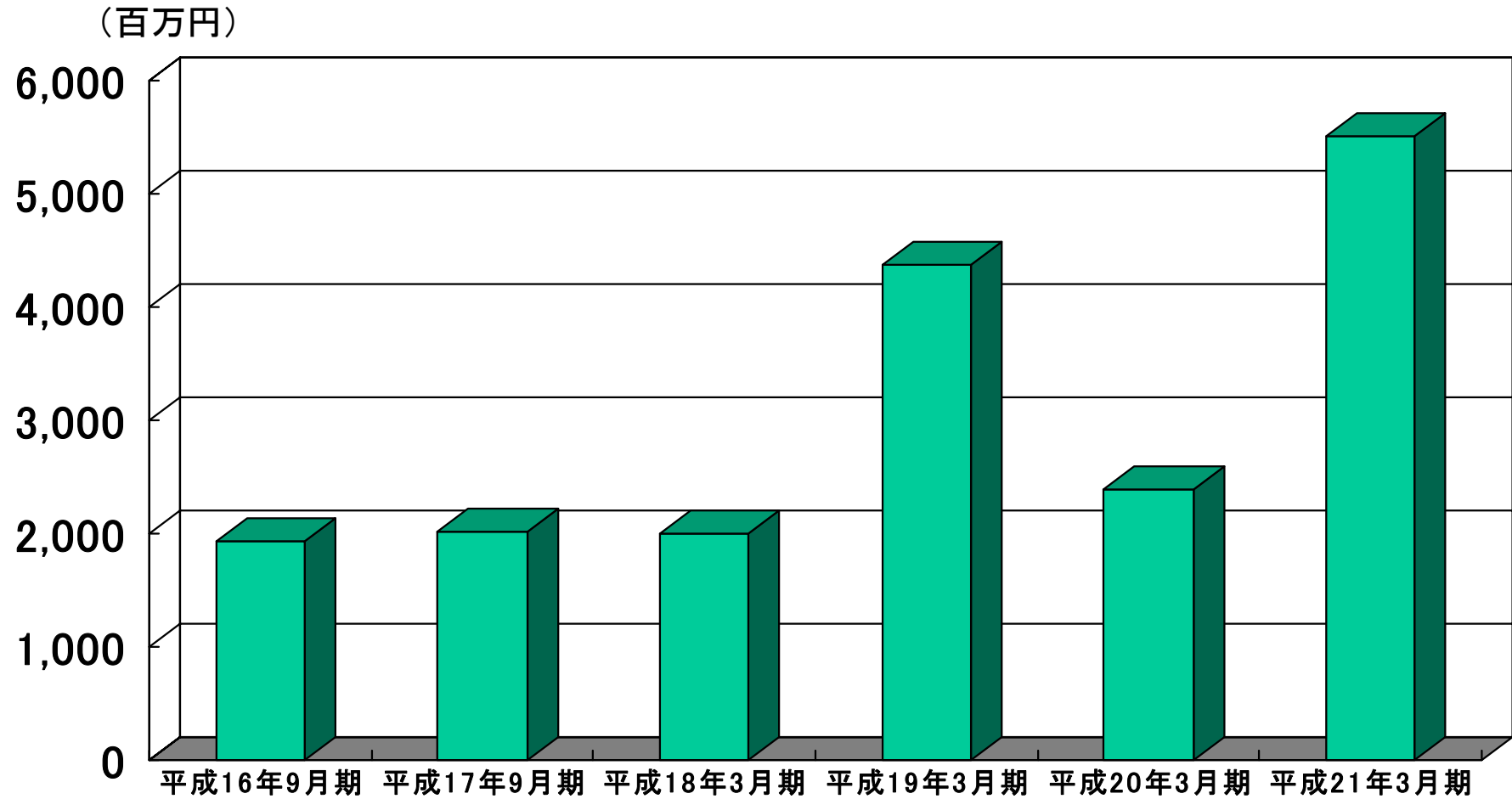
業績の推移



セグメント別売上高



建築部門における受注高の推移



業績見通し

単位：百万円

	平成22年 3月期(通期)	平成21年 3月期	平成20年 3月期	平成19年 3月期
売上高	7,500	5,995	8,226	10,071
経常利益	400	367	340	770
当期純利益	230	98	271	406

上記の予想(平成22年3月期)につきましては、本質的にリスクや不確実性を伴う将来に関する予想であり、実際の業績は今後様々な要因によって予想数値と異なる場合があります。